



Kanton Zürich
Bildungsdirektion
Mittelschul- und Berufsbildungsamt
Informatikabteilung

Markus Dubach
Bereichsleiter IT-Systemtechnik

Erstregistrierung im Online-Tool Entschädigung der Expertenleistungen im Qualifikationsverfahren

3. März 2016

Version 4.4





1. Erstregistrierung

Nachdem Sie im Online-Tool «Entschädigung der Expertenleistungen im Qualifikationsverfahren» durch Ihr Aktuariat erfasst wurden, erhalten Sie das nachfolgende E-Mail für die Erstregistrierung, mit Ihrem persönlichen Identifikationscode.

Falls Sie das E-Mail nicht erhalten haben, überprüfen Sie bitte Ihren Spamordner. Wenn das E-Mail auch im Spamordner nicht vorhanden ist, kann das E-Mail über Ihr Aktuariat erneut ausgelöst werden.

1. Die Registrierung kann mit dem Link aus dem E-Mail gestartet werden (siehe roter Pfeil).



Kanton Zürich

ZHservices

Sehr geehrter Herr Hansli Muster

Sie erhalten dieses E-Mail im Auftrag des Mittelschul- und Berufsbildungsamts des Kantons Zürich, damit Sie über ZHservices auf das Onlinetool für die Abrechnung der Expertenleistungen im Qualifikationsverfahren zugreifen können.

Bitte starten Sie die Registrierung mit dem folgenden persönlichen Link und melden Sie sich anschliessend mit Ihrem ZHservices Benutzernamen und Passwort an. Falls Sie noch kein ZHservices Benutzerkonto haben, dann können Sie dieses auf der angezeigten Anmeldeseite von ZHservices über "Registrieren" erstellen:

<https://www.services.zh.ch/irj/portal/anonymous/> 

Ihr Identifikationscode wird automatisch eingefügt, ansonsten übertragen Sie bitte den folgenden Identifikationscode in das entsprechende Feld:



Freundliche Grüsse

Ihr ZHservices Team

Dieses Mail wurde automatisch generiert.

2. Es wird nachfolgende Internetseite gestartet.
Bitte klicken Sie auf die Schaltfläche «Weiter».




Registrierung für die Abrechnung von Expertenleistungen im Qualifikationsverfahren

Falls das untenstehende Feld leer ist, übernehmen Sie bitte den Identifikationscode aus dem E-Mail mit dem Betreff "Abrechnung Expertenleistung Qualifikationsverfahren - Registrierung".

Klicken Sie auf "Weiter" um auf die Anmeldeseite von ZHservices zu gelangen.

Melden Sie sich anschliessend mit Ihrem ZHservices Benutzernamen und Passwort an. Falls Sie noch kein ZHservices Benutzerkonto besitzen, dann können Sie dieses auf der Anmeldeseite von ZHservices über "Registrieren" erstellen (Benutzername und Passwort können dabei frei gewählt werden).

Identifikationscode *



Hinweis zur Registrierung auf ZHservices:

Bitte beachten Sie, dass für Prüfungsexperten keine starke Authentisierung notwendig ist und deshalb bei der nachfolgenden Registrierung auch keine Telefonnummer angegeben werden muss.

Auf der Anmeldeseite von ZHservices kann über "Passwort oder Benutzername vergessen?" der Benutzername abgefragt und das Passwort neu definiert werden. Mehr Informationen finden Sie auf der Fragen und Antworten Seite von ZHservices.

Falls Sie Probleme oder Fragen haben, kontaktieren Sie uns (services@zh.ch).



3. Sofern Sie bei ZHservices noch nicht registriert sind, können Sie mit dem Link **«Registrieren»** ein Benutzerkonto erstellen.

Ansonsten können Sie sich mit Ihrem bereits bekannten Benutzernamen und Passwort von ZHservices anmelden und mit Schritt 7 fortfahren.



Willkommen bei ZHservices

Die Transaktionsplattform ZHservices stellt E-Government-Leistungen des Kantons Zürich zur Verfügung.

Hinweis

Bitte überprüfen Sie Ihre Werbung-, Spam- und Junk-Ordner (Mail Client und Webmail), falls Sie die E-Mails von ZHservices nicht in Ihrem Posteingang erhalten.

Anmelden

Benutzername

Passwort

Anmelden

→ [Passwort oder Benutzername vergessen?](#)

→ [Registrieren](#)



4. Bitte füllen Sie die einzelnen Felder aus und klicken Sie auf «**Registrieren**».

➤ **merken Sie sich Ihren Benutzernamen und Ihr Passwort für zukünftige Anmeldungen**

Startseite Kanton Zürich

Kanton Zürich
ZHservices Startseite

Startseite > Registrierung

Registrierung

1. Registrieren 2. Aktivieren 3. Abschliessen

* Diese Felder müssen ausgefüllt werden.

Persönliche Informationen

Anrede *
 Herr Frau

Vorname *

Name *

E-Mail Adresse *

E-Mail Adresse bestätigen *

Ich bin mit den [besonderen Nutzungsregelungen](#) einverstanden *

Benutzername *

Mindestlänge 7 Zeichen. Sie können Buchstaben, Zahlen und Sonderzeichen wie _ \$ # + - % & ! ? @ verwenden. Umlaute (ä, ö oder ü) sind nicht erlaubt.

Passwort *

Mindestlänge 8 Zeichen. Muss mindestens einen Buchstaben und eine Zahl beinhalten. Sonderzeichen wie _ \$ # + - % & ! ? @ sind erlaubt. Umlaute (ä, ö oder ü) sind nicht erlaubt.

Passwort bestätigen *

Verwenden Sie bitte die **E-Mail Adresse**, welche der Prüfungskommission bekannt ist.

Da Sie sich neu registrieren, müssen Sie einen neuen **Benutzernamen** und ein neues **Passwort** erstellen.



Sicherheitsfrage

Falls Sie Ihr Passwort vergessen, müssen Sie diese Frage richtig beantworten um ein neues Passwort generieren zu können.

Sicherheitsfrage *

Antwort *

Hier müssen Sie eine **Sicherheitsfrage** auswählen und beantworten.

Authentisierung

Ein Teil der Angebote auf ZHservices (zum Beispiel ZHprivateTax) setzt eine starke Authentisierung mit einem Zertifikat oder dem mTAN Verfahren voraus. Erfassen Sie Ihre Mobile- oder Festnetznummer um sich anschliessend via mTAN zu authentisieren. Falls Sie das SuisseID-Zertifikat als Authentisierung nutzen möchten, können Sie dies später in Ihrem Profil hinterlegen.

Bitte geben Sie Ihre Mobiltelefon- oder Festnetznummer im Format 0XX XXX XX XX ein.

Schweizer Telefonnummer

Mobiltelefon- oder Festnetznummer, z.B. 077 123 12 12



[Registrieren](#)

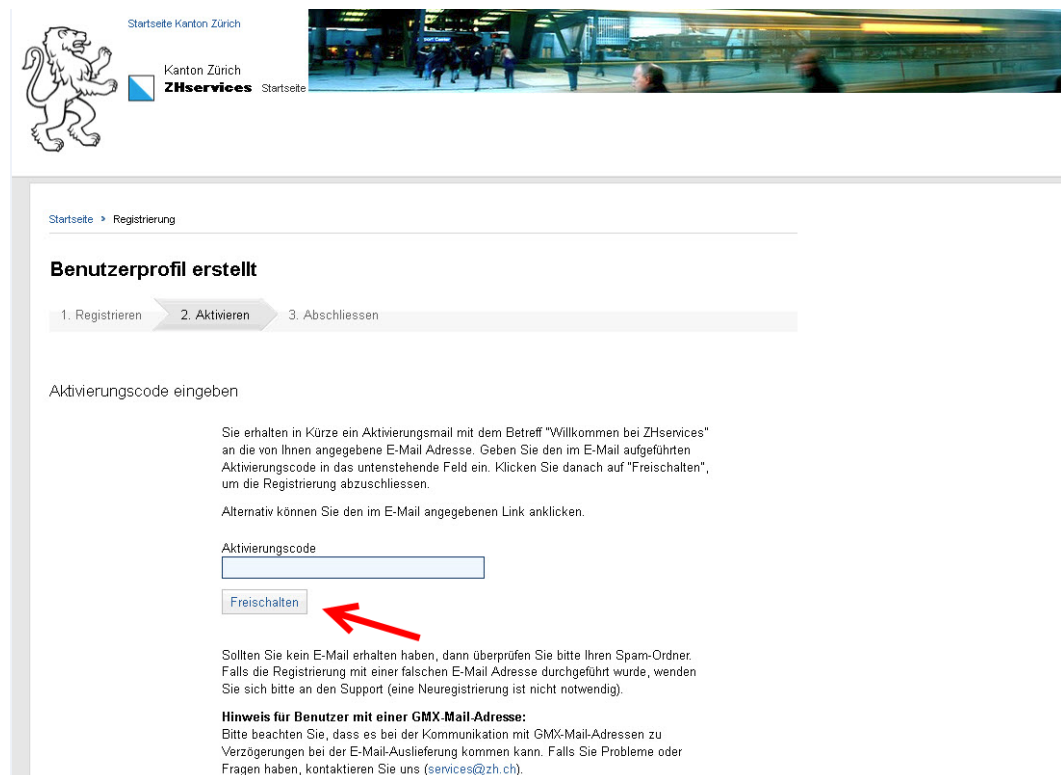


Das Feld mit der Bezeichnung **Schweizer Telefonnummer** muss von den Prüfungsexperten nicht ausgefüllt werden. Dieses Feld wird nur von den Funktionsträgern verlangt.

5. Sie erhalten innerhalb wenigen Minuten ein weiteres E-Mail von ZHservices.

Bitte klicken Sie auf den Link im E-Mail und Sie gelangen zum Schritt 6.

Alternativ können Sie den Aktivierungscode aus dem E-Mail in der untenstehenden Maske einfügen und mit der Schaltfläche «Freischalten» bestätigen.



The screenshot shows the ZHservices website interface. At the top left is the logo of the Canton of Zurich (a lion) and the text 'Startseite Kanton Zürich' and 'Kanton Zürich ZHservices Startseite'. A banner image shows a modern building interior. Below the banner, the breadcrumb 'Startseite > Registrierung' is visible. The main heading is 'Benutzerprofil erstellt'. A progress bar shows three steps: '1. Registrieren', '2. Aktivieren' (highlighted), and '3. Abschliessen'. The section is titled 'Aktivierungscode eingeben'. The text explains that the user will receive an activation email and should enter the code in the provided field. A red arrow points to the 'Freischalten' button. Below the input field, there is a note about checking the spam folder if no email is received. A warning for GMX email addresses is also present.

Startseite Kanton Zürich

Kanton Zürich
ZHservices Startseite

Startseite > Registrierung

Benutzerprofil erstellt

1. Registrieren 2. Aktivieren 3. Abschliessen

Aktivierungscode eingeben

Sie erhalten in Kürze ein Aktivierungsmail mit dem Betreff "Willkommen bei ZHservices" an die von Ihnen angegebene E-Mail Adresse. Geben Sie den im E-Mail aufgeführten Aktivierungscode in das untenstehende Feld ein. Klicken Sie danach auf "Freischalten", um die Registrierung abzuschliessen.

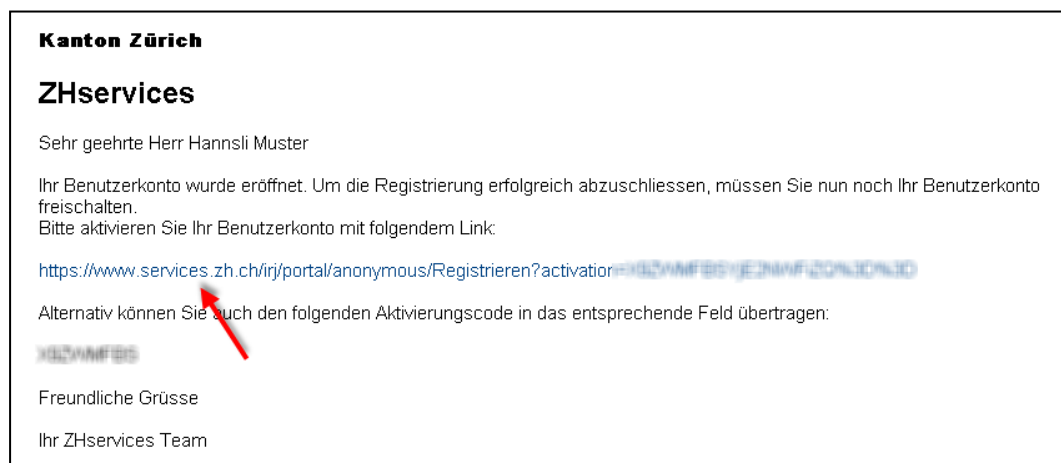
Alternativ können Sie den im E-Mail angegebenen Link anklicken.

Aktivierungscode

Freischalten

Sollten Sie kein E-Mail erhalten haben, dann überprüfen Sie bitte Ihren Spam-Ordner. Falls die Registrierung mit einer falschen E-Mail Adresse durchgeführt wurde, wenden Sie sich bitte an den Support (eine Neuregistrierung ist nicht notwendig).

Hinweis für Benutzer mit einer GMX-Mail-Adresse:
Bitte beachten Sie, dass es bei der Kommunikation mit GMX-Mail-Adressen zu Verzögerungen bei der E-Mail-Auslieferung kommen kann. Falls Sie Probleme oder Fragen haben, kontaktieren Sie uns (services@zh.ch).



The screenshot shows an email from 'Kanton Zürich ZHservices' addressed to 'Sehr geehrte Herr Hannsli Muster'. The email states that the user's account has been opened and they need to activate it. It provides a link for activation: <https://www.services.zh.ch/irj/portal/anonymus/Registrieren?activation=16524MFES12NWF50N3DND>. A red arrow points to the activation code '16524MFES12NWF50N3DND' in the link. The email concludes with 'Freundliche Grüsse' and 'Ihr ZHservices Team'.

Kanton Zürich
ZHservices

Sehr geehrte Herr Hannsli Muster

Ihr Benutzerkonto wurde eröffnet. Um die Registrierung erfolgreich abzuschliessen, müssen Sie nun noch Ihr Benutzerkonto freischalten.
Bitte aktivieren Sie Ihr Benutzerkonto mit folgendem Link:

<https://www.services.zh.ch/irj/portal/anonymus/Registrieren?activation=16524MFES12NWF50N3DND>

Alternativ können Sie auch den folgenden Aktivierungscode in das entsprechende Feld übertragen:

16524MFES12NWF50N3DND

Freundliche Grüsse

Ihr ZHservices Team



6. Bitte klicken Sie auf die Schaltfläche «Weiter» um die Aktivierung abzuschliessen.

Startseite Kanton Zürich

Kanton Zürich
ZHservices Startseite

Startseite > Registrierung

Benutzerprofil aktiviert

1. Registrieren 2. Aktivieren 3. Abschliessen

Ihr Benutzerkonto wurde erfolgreich aktiviert.

Weiter

7. Die nachfolgende Nutzungsbedingung muss ebenfalls noch mit der Schaltfläche «Weiter» bestätigt werden.

Startseite Kanton Zürich

Kanton Zürich
ZHservices Startseite

Nutzungsbedingungen für die Online Abrechnung der Expertenleistungen im Qualifikationsverfahren

Diese Seite wird vor dem erstmaligen Gebrauch des Online-Tools für die Abrechnung der Expertenleistung im Qualifikationsverfahren angezeigt und enthält wichtige Hinweise zur Nutzung der Anwendung. Um die Registrierung abschliessen zu können, müssen die Nutzungsbedingungen akzeptiert und mit Drücken der Schaltfläche «Weiter» bestätigt werden.

1. Anwendungsfeld des Online-Tools für die Abrechnung der Expertenleistung im Qualifikationsverfahren

Das Online-Tool dient den Expertinnen und Experten zur Erfassung ihrer Leistungen im Qualifikationsverfahren. Die erfassten Leistungen werden über das Online-Tool direkt den zuständigen Stellen der Prüfungskommissionen zur Prüfung übermittelt. Diese können entsprechend die Leistungen bestätigen oder im Bedarfsfall zurückweisen. Die Nutzerinnen und Nutzer können über das Tool den Status der eingereichten Leistungen einsehen.

2. Verantwortung Nutzerinnen und Nutzer

Die Nutzerinnen und Nutzer sind zum wahrheitsgetreuen und vollständigen Erfassen der Expertenleistungen verpflichtet. Sie tragen die Verantwortung für die Richtigkeit und Vollständigkeit der Eingaben.

3. Gesetzliche Grundlagen

Die Entschädigung der Expertenleistungen ist im Reglement der Bildungsdirektion über die Entschädigung von Mitwirkenden bei Qualifikationsverfahren der Berufsbildung vom 11. Dezember 2006; gültig ab 1. Januar 2007, geregelt. Das Mittelschul- und Berufsbildungsamt behält sich das Recht vor, die Applikation jederzeit ohne vorherige Ankündigung zu ändern, einzustellen oder zu modifizieren.

Zürich, 10. April 2015

Weiter

8. Sie sind nun im Online Tool für die Entschädigung der Expertenleistungen im Qualifikationsverfahren.

Beim ersten Einstieg müssen Sie an dieser Stelle noch die nachfolgenden Personalien erfassen.

Kanton Zürich
Bildungsdirektion
Mittelschul- und Berufsbildungsamt

Hansli Muster

Home

Ersterfassung

Willkommen Hansli Muster zur Erfassung Ihrer Prüfungstätigkeit!

In diesem ersten von zwei Schritten füllen Sie Ihre Grundangaben aus. Falls Sie noch nicht im System erfasst sind können Sie Ihre Personalien im zweiten Schritt vervollständigen. Nach Bestätigung Ihrer neuen Prüfungskommission bereits Leistungen erfassen.

Personalien

Sozialvers.-Nr. * (= neue 13-stellige AHV-Nr.)

Geburtsdatum *

IBAN *

Erhalten Sie bereits Lohnzahlungen von der Finanzdirektion des Kantons Zürich?
Wenn ja, erfassen Sie hier bitte das gleiche Lohnkonto, da Lohnzahlungen nur über eine IBAN-Nr. abgewickelt werden können.

ersichtlich auf Bank- od. Postkarte

Erfassen